

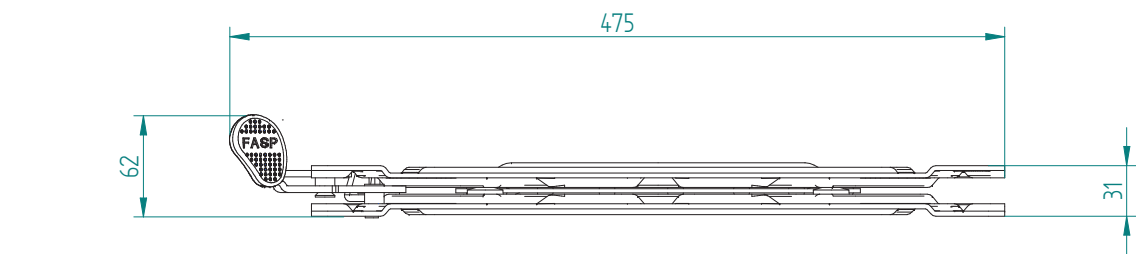


= FIXING FOR SCUDO = our swivel ref. 1305.5131sx-dx

no. 6 NUTS M8 UNI5587 (Height 4 - 5 mm.)

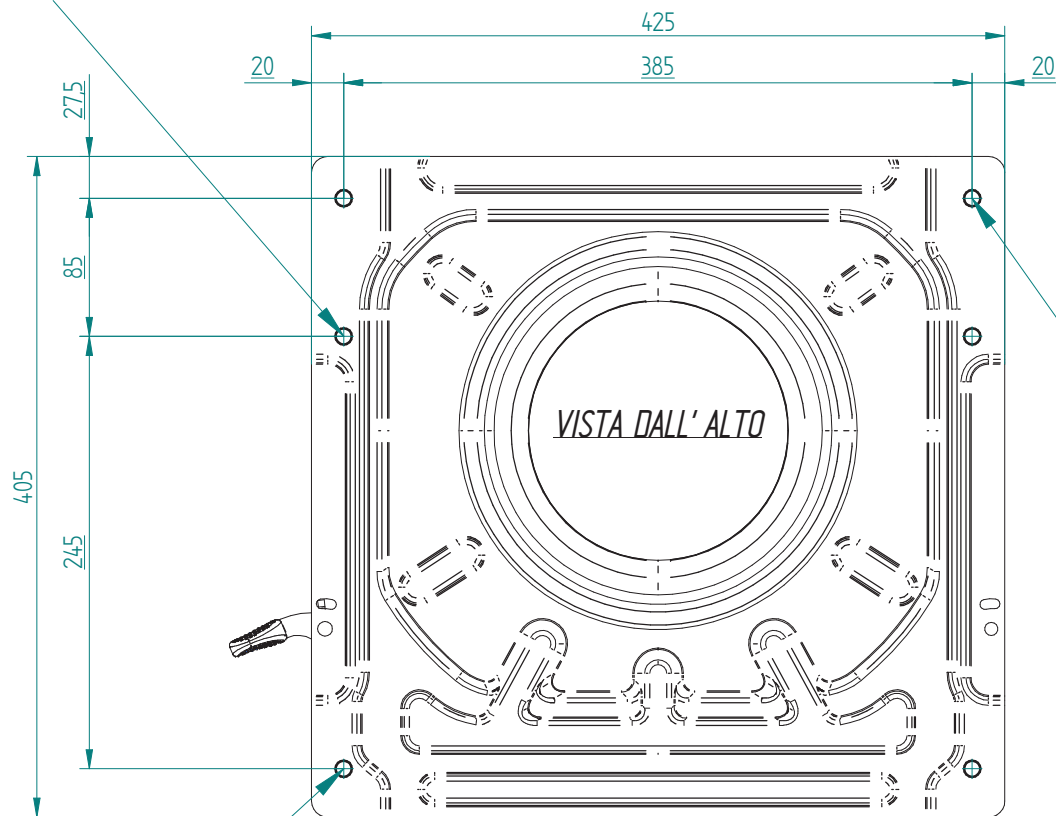
no. 6 SCREW (EXHAGONAL HEAD) M8x20 UNI 5937

Moreover we would like to point out that before fitting this swivel (1305.5131) it is necessary to modify i.e. cut off no. 3 of the 6 screws of the seat-runners, as shown by the attached drawing (1305.5131_FISSAGGIO ITA).

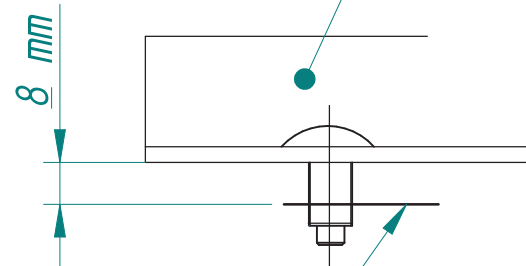


VISTA LATERALE SCORREVOLE
SEDILE ORIGINALE F. SCUDO

VITE DA TAGLIARE



VITE DA TAGLIARE



ALTEZZA TAGLIO (8mm) DA ESEGUIRE
ALLE VITI DEGLI SCORREVOLI INDICATE
NELLA VISTA DALL ' ALTO

DOPO AVER TAGLIATO LE VITI INDICATE POSIZIONARE GLI SCORREVOLI
SUL PIATTO SUPERIORE E FISSARLI CON N. 6 DADI M8 UNI 5587 .
PER IL FISSAGGIO DELLA PIASTRA SUL CASSONETTO UTILIZZARE
N. 6 VITI M8 X 20 UNI 5739 (MOMENTO TORCENTE 25 N/m)

VITE DA TAGLIARE

DIREZIONE DI MARCIA



NB. il disegno rappresenta la piastra
sinistra (per sedile guida) la destra
(sedile passeggero) è simmetrica

MODIFICHE		DATA	DISEGNATORE
A			
B			
C			
ARTICOLO			
ISTRUZIONI DI MONTAGGIO + VITERIA PIASTRA			
OGGETTO			
PER SED. ORIGINALE FIAT SCUDO DAL 2006			
MATERIALE / TRATTAMENTO			PESO
			kg. 9
CLIENTE	FORNITORE		
DATA	SCALA	DISEGNATORE	VISTO
25.11.04	N.D.	Bruno	Pozzi
VARIA DAL DISEGNO		DISEGNO	
		1305 . 5131 sx	

F.A.S.P. TAPPEZZERIA srl
INTERNI AUTOBUS - CAMPER - NAUTICA
VIA GOLGI, 27 - 25064 GUSSAGO (BRESCIA) ITALY
TEL. 030 321776 - 030 321885 - FAX 030 322281
www.fasp.it - e-mail: info@fasp.it